

# ИНВЕРТОРНЫЕ СПЛИТ-СИСТЕМЫ




ROYAL<sup>®</sup>  
CLIMA

Серия **ROYAL SUPREMO BLANCO**  
**Full DC EU Inverter**

**ФЛАГМАН 2024**



О кондиционерах  
ROYAL CLIMA  
на YouTube



Работает  
с Алисой




## ДВОЙНЫЕ ГОРИЗОНТАЛЬНЫЕ ЖАЛЮЗИ

Сплит-система ROYAL SUPREMO NERO оснащена двойными горизонтальными жалюзи, позволяя выбрать любое направление потока.



## КОМФОРТНОЕ ОХЛАЖДЕНИЕ

Перфорированные вертикальные жалюзи равномерно разбивают воздушный поток для мягкого охлаждения без сквозняков. **3D AUTO Air** позволяет выбрать любое направление воздушного потока, исключая возникновение застойных зон.




## ТЕХНОЛОГИЯ ДВОЙНОГО ОБЕЗЗАРАЖИВАНИЯ

Совместное использование биполярного ионизатора и УФ-лампы обеззараживает и очищает воздух от неприятных запахов.



**ROYAL<sup>®</sup>**  
CLIMA

# ROYAL SUPREMO BLANCO Full DC EU Inverter



КЛАСС ЭНЕРГО-ЭФФЕКТИВНОСТИ



БИПОЛЯРНЫЙ ИОНИЗАТОР ВОЗДУХА



УФ-ОБРАБОТКА



7 СКОРОСТЕЙ ВЕНТИЛЯТОРА



РАВНОМЕРНОЕ РАСПРЕДЕЛЕНИЕ ВОЗДУШНОГО ПОТОКА



ЛЮБОЕ НАПРАВЛЕНИЕ ВОЗДУШНОГО ПОТОКА



ВСТРОЕННЫЙ МОДУЛЬ Wi-Fi



ФИЛЬТРЫ ACTIVE CARBONE SILVER ION



НИЗКИЙ УРОВЕНЬ ШУМА ОТ 19 ДБ(A)

Параметр / Модель	RCI-RSB30HN	RCI-RSB40HN	RCI-RSB55HN	RCI-RSB75HN
Электропитание, В/Гц/Ф	220-240/50/1	220-240/50/1	220-240/50/1	220-240/50/1
Номинальная холодопроизводительность (диапазон), кВт	2,80 (0,94-3,80)	3,70 (1,00-4,00)	5,50 (1,25-5,92)	7,30 (1,83-7,60)
Номинал. теплопроизводительность (диапазон), кВт	3,63 (0,94-4,20)	3,95 (1,00-4,30)	5,65 (1,25-6,09)	7,50 (1,85-7,96)
Номинальный ток (диапазон) (охлаждение), А	3,42 (1,20-8,00)	5,15 (1,50-9,00)	8,19 (1,70-12,00)	10,65 (2,30-13,00)
Номинальный ток (диапазон) (нагрев), А	4,20 (1,20-9,00)	4,58 (1,50-10,00)	7,11 (1,70-13,00)	9,53 (2,30-14,00)
Номинальная мощность (диапазон) (охлаждение), Вт	718 (240-1380)	1072 (290-1500)	1708 (330-2350)	2212 (410-2800)
Номинальная мощность (диапазон) (нагрев), Вт	917 (240-1550)	1008 (290-1730)	1475 (340-2550)	1973 (420-3000)
Кэфф. EER / Класс энергоэфф-ти (охлаждение)	3,90 / A	3,45 / A	3,22 / A	3,30 / A
Кэфф. COP / Класс энергоэфф-ти (нагрев)	3,96 / A	3,92 / A	3,83 / A	3,80 / A
Кэфф. SEER / Класс сезонной энергоэфф-ти (охлаждение)	6,60 / A++	6,40 / A++	6,60 / A++	6,70 / A++
Кэфф. SCOP / Класс сезонной энергоэфф-ти (усредненный, T <sub>вн</sub> = -7 °C) (нагрев)	4,00 / A+	4,00 / A+	4,10 / A+	4,00 / A+
Расход воздуха внутреннего блока, м <sup>3</sup> /ч	375/405/440/475/510/545/580	375/405/440/475/510/545/580	530/580/650/720/760/870/950	760/850/910/970/1000/1100/1200
Уровень шума внутреннего блока, дБ(A)	19/22/24/27/30/34/37	19/22/24/27/30/34/37	23/28/32/35/37/39/42	25/28/31/33/37/41/43
Уровень шума наружного блока, дБ(A)	50	50	54	56
Бренд компрессора	GMCC	GMCC	SANYO	SANYO
Тип хладагента	R32	R32	R32	R32
Заводская заправка, кг	0,57	0,57	0,96	1,07
Дозаправка (свыше номинал. длины труб), г/м	15	15	25	25
Размеры внутреннего блока (ШхВхГ), мм	808×305×209	808×305×209	909×305×209	1096×333×222
Размеры внутреннего блока в упаковке (ШхВхГ), мм	880×375×275	880×375×275	981×375×275	1165×405×295
Размеры наружного блока (ШхВхГ), мм	777×498×290	777×498×290	853×602×349	920×699×380
Размеры наружного блока в упаковке (ШхВхГ), мм	818×515×325	818×515×325	890×628×385	977×750×439
Вес нетто/брутто внутреннего блока, кг	9,7 / 12,2	9,7 / 12,2	10,4 / 13,2	13,9 / 17,8
Вес нетто/брутто наружного блока, кг	22,0 / 24,0	22,0 / 24,0	31,0 / 33,0	38,0 / 41,0
Максимальная длина труб, м	25	25	25	25
Макс. перепад высоты между внутренним и наружным блоками, м	10	10	10	10
Минимальная длина труб, м	3	3	3	3
Номинальная длина труб, м	5	5	5	5
Диаметр дренажа, мм	16,0	16,0	16,0	16,0
Диаметр жидкостной трубы, мм (дюйм)	6,35 (1/4")	6,35 (1/4")	6,35 (1/4")	6,35 (1/4")
Диаметр газовой трубы, мм (дюйм)	9,53 (3/8")	9,53 (3/8")	9,53 (3/8")	12,7 (1/2")
Рабочие температурные границы наружного воздуха (охлаждение), °C				-15...+53
Рабочие температурные границы наружного воздуха (нагрев), °C				-20...+30
Страна подключения электропитания	Наружный блок	Наружный блок	Наружный блок	Наружный блок
Межблочный кабель, мм <sup>2</sup> *	4×1,5	4×1,5	4×1,5	4×1,5
Силовой кабель, мм <sup>2</sup> *	3×1,5	3×1,5	3×2,5	3×2,5
Автомат защиты, А*	16	16	16	16
Максимальная потребляемая мощность, кВт	1,55	1,73	2,55	3,00
Максимальный потребляемый ток, А	9,0	10,0	13,0	14,0
Класс пылевлагозащиты, внутр./наружн. блок	IPX0 / IPX4	IPX0 / IPX4	IPX0 / IPX4	IPX0 / IPX4
Класс электрозащиты, внутр./наружн. блок	I / I	I / I	I / I	I / I

\* Приведены рекомендуемые сечения кабелей и автомата защиты. Вы можете самостоятельно подобрать кабель и автомат защиты после консультации с сертифицированным электриком или подобрав кабель и автомат защиты для ваших условий по ПУЭ. Межблочный кабель не входит в комплект поставок сплит-систем, докупается отдельно.

ROYAL.ru

Производитель оставляет за собой право изменять технические характеристики изделий с целью улучшения качества без уведомления покупателей.